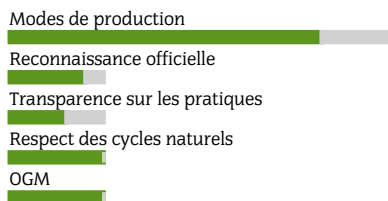


DIAGNOSTIC AGRICULTURE PAYSANNE

La FADEAR, Fédération des Associations de Développement de l'Emploi Agricole et Rural, réalise des diagnostics Agriculture Paysanne sur les fermes permettant de situer l'avancement dans la démarche des producteurs.


Ces diagnostics permettent de mieux comprendre les pratiques agricoles et les objectifs des paysans.

84%



Très bons résultats. Un passage en label Nature et Progrès permettrait une amélioration des critères reconnaissance officielle et transparence sur les pratiques.

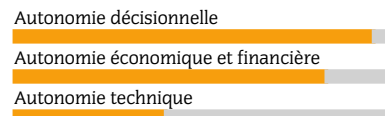
84%



Très bons résultats. Éventuellement partenariat avec un apiculteur pour avoir des ruches sur le site et ainsi favoriser la pollinisation. Essayer de trouver une alternative à l'utilisation de plastiques de paillage.

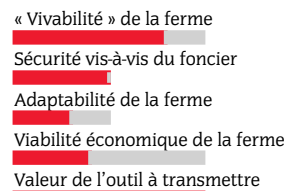
Les résultats du diagnostic donnent une image de la ferme à un instant t afin d'identifier des marges de progression et de se fixer des objectifs.

73%



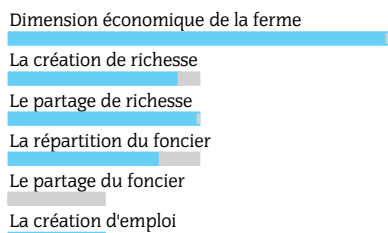
Très bons résultats. La présence d'un élevage permettrait cependant d'augmenter l'autonomie en fertilisants organiques car à ce jour ils sont intégralement achetés.

75%



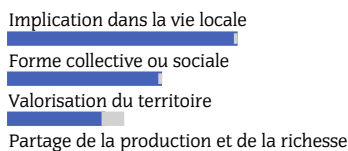
Très bons résultats. Le temps de travail est élevé par rapport à une quelconque activité professionnelle mais correcte par rapport à une activité agricole. Le revenu dégagé n'atteint pas encore le SMIC mais ce n'est que la 3^{ème} année après installation

87%



Très bons résultats. Il n'y a pas de libération des terres à ce jour pour installer un autre paysan mais pour rappel l'installation est relativement récente et il y a déjà 3 associés et 1.5 salariés sur la ferme.

93%



Excellents résultats. Pas beaucoup de marge de progression à part la mise en place de contrat de longue durée ou d'un groupement d'employeurs pour pérenniser les emplois salariés

>> CONTACT

test
104 Rue Robespierre
93170 Bagnolet